

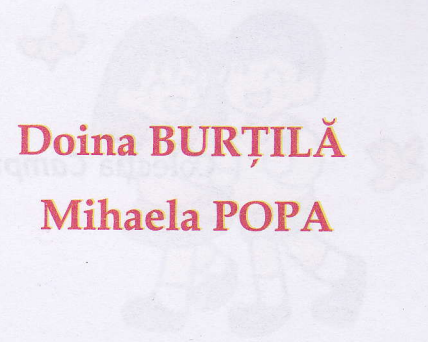


Marinela CHIRIAC

Mihaela PÎRȘAN


Doina BURȚILĂ

Mihaela POPA




CAIET DE EDUCAȚIE CIVICĂ

Clasa a III-a



TIPARG
EDITURA

PERSOANA	3
Ce înseamnă să fim persoane	6
*Corpul meu	9
Persoane cu nevoi speciale	11
Trăsături morale ale persoanei.....	13
Încrederea / Neîncrederea	13
Respectul / Lipsa de respect.....	15
Bunătatea / Răutatea	17
Sinceritatea / Minciuna	19
Curajul / Frica / Lașitatea	22
RAPORTURILE NOASTRE CU LUCRURILE	23
Ce sunt lucrurile	23
Lucrurile copiilor	25
Lucrurile din jurul nostru.....	27
Atitudini față de lucruri	29
Nevoia de lucruri	32
RAPORTURILE NOASTRE CU ANIMALELE ȘI PLANTELE	35
*Despre animale și plante	35
* Animale și plante - simbol	37
Atitudini față de animale și plante	39
* Ce nevoi avem de plante și animale?	41
RAPORTURILE NOASTRE CU CEIALȚI OAMENI	44
Grupul din care facem parte	44
Familia	46
Grupul de joacă.....	50
Grupul de învățare	54
* Grupul religios.....	58
Regulile grupului	60
Lecturi care te învață cum să te porți.....	63
Bibliografie	71



- 1.** Dorești să mă cunoști?
Află cine sunt după ce întregеști enunțurile,
folosind cuvintele din paranteză.

Și eu ca și tine am: _____
_____ și loc de _____
_____.



Îmi dovedesc identitatea cu: _____ acum, iar mai târziu
cu _____.

Ca elev mă pot legitima cu _____.

Actele de _____ trebuie păstrate cu multă
_____.

(nume, naștere, prenume, dată de naștere, naționalitate, religie, cetățenie, sex, pașaport, certificat de naștere, carnet de elev, carte de identitate, grijă, identitate)

- 2.** Scrie datele tale de identitate și pe cele ale colegului (colegei) de bancă.
În mijlocul florii numele și prenumele, iar celelalte date pe fiecare petală.



*(nume și prenume; data nașterii; locul nașterii; numele și prenumele mamei;
numele și prenumele tatălui; cetățenia; naționalitatea)*

3. Unește cuvintele cu explicațiile acestora. Urmează modelul.

Respect pentru oameni și cărți

identitate

nume de botez

certificat de naștere

ansamblu de date prin care se identifică o persoană

nume de familie

act oficial prin care se confirmă nașterea unei persoane



prenume

cuvânt sau grup de cuvinte pe care-l poartă toți membrii aceleiași familii și care se transmite de la părinți la copii.

4. Alcătuieste enunțuri folosind cuvintele explicate.

5. Scrie numărul corespunzător ordinii în care o persoană și-a dobândit actele de identitate.

- carnetul de elev
- certificatul de naștere
- cartea de identitate




6. Părinții tăi îți sărbătoresc în fiecare an ziua de naștere?

Respect pentru oameni și cărți

Scrive în casetă DA / NU

Motivează răspunsul dat.



7. Pentru a-ți putea felicita colegii, notează datele lor de naștere pe frunzele din „Copacul prieteniei“.